



مؤسسه مطالعات و پژوهش‌های بازرگانی

تحلیل عملکرد ماهیانه صنعت و معدن در بورس

تیرماه ۱۴۰۳



در این گزارش، عملکرد سه شاخص تولید، فروش و قیمت در بخش‌های صنعت و معدن به تفکیک کدهای دو رقمی و چهار رقمی ISIC ویرایش چهارم و با استفاده از آمار و اطلاعات ۳۲۲ شرکت پذیرفته شده در بورس و فرابورس، در تیرماه ۱۴۰۳ نسبت به ماه قبل و نیز در تیرماه ۱۴۰۳ نسبت به ماه مشابه سال قبل (رشد نقطه به نقطه) انجام شده است.





۲. مقایسه رشد شاخص‌های تولید، فروش و قیمت شرکت‌های صنعتی و معدنی بورسی

**۱-۲. شاخص تولید صنعت و معدن:**

وضعیت شاخص‌های تولید صنعت و معدن در تیر ماه ۱۴۰۳ نسبت به ماه قبل به ترتیب رشد ۸٫۰- و ۱۷٫۸- درصدی را نشان می‌دهد. این در حالی است که شاخص‌های تولید صنعت و معدن در تیر ماه ۱۴۰۳ نسبت به ماه مشابه سال قبل خود (رشد نقطه به نقطه)، به ترتیب ۳٫۵- و ۱۸٫۴- درصد رشد داشته‌اند.

۲-۲. شاخص فروش صنعت و معدن:

بررسی وضعیت شاخص‌های فروش صنعت و معدن در تیر ماه ۱۴۰۳ نسبت به ماه قبل، به ترتیب بیانگر رشد ۹٫۸- و ۲۰٫۲- درصدی بوده است. به علاوه، شاخص‌های فروش صنعت و معدن در تیر ماه ۱۴۰۳ نسبت به ماه مشابه سال قبل خود (رشد نقطه به نقطه)، به ترتیب ۵٫۴- و ۲۳٫۵- درصد رشد داشته‌اند.

۳-۲. شاخص قیمت صنعت و معدن

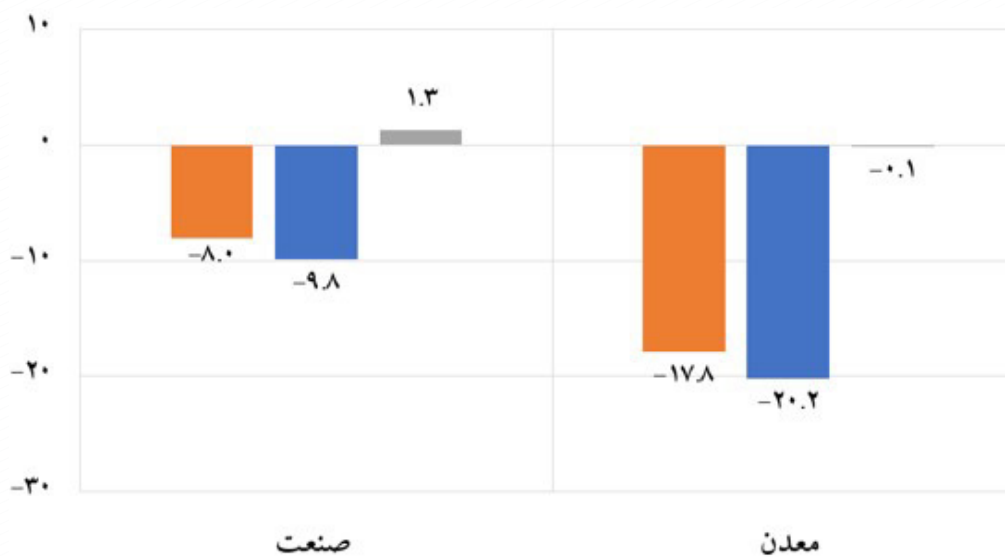
شاخص‌های قیمت تولیدات صنعت و معدن در تیر ماه ۱۴۰۳ نسبت به ماه قبل، نیز به ترتیب رشد ۱٫۳ و ۰٫۱- درصدی را به ثبت رسانده‌اند. از طرفی، شاخص‌های قیمت تولیدات صنعت و معدن در تیر ماه ۱۴۰۳ نسبت به ماه مشابه سال قبل خود (رشد نقطه به نقطه)، به ترتیب ۲۶٫۰ و ۱۶٫۸ درصد رشد داشته‌اند.

مقایسه رشد شاخص‌های ماهیانه تولید، فروش و قیمت شرکت‌های صنعتی و معدنی بورسی (درصد)

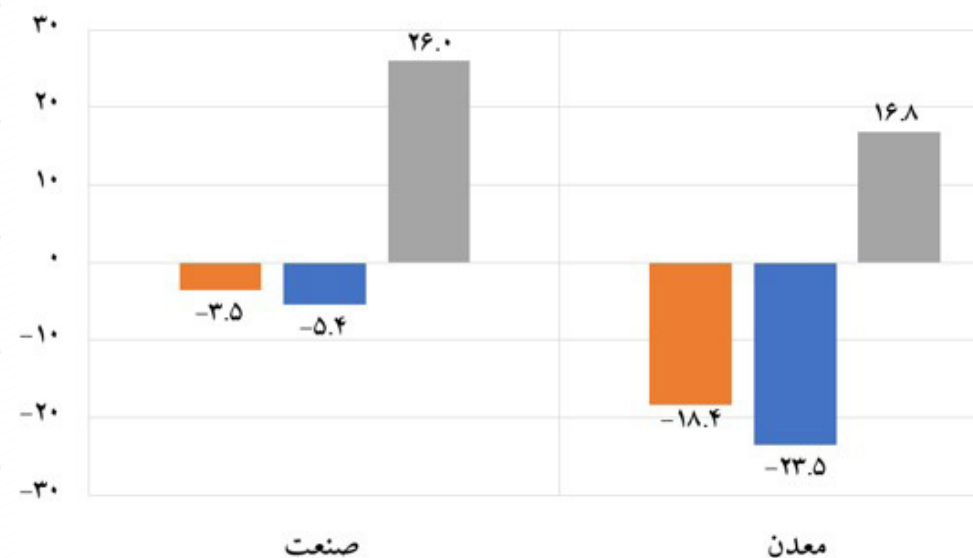
رشته فعالیت‌ها	تیر ۱۴۰۳ نسبت به ماه قبل			تیر ۱۴۰۳ نسبت به ماه مشابه سال قبل		
	تولید	فروش	قیمت	تولید	فروش	قیمت
صنعت	-۸٫۰	-۹٫۸	۱٫۳	-۳٫۵	-۵٫۴	۲۶٫۰
معدن	-۱۷٫۸	-۲۰٫۲	-۰٫۱	-۱۸٫۴	-۲۳٫۵	۱۶٫۸

منبع: یافته‌های تحقیق

۲. مقایسه رشد شاخص‌های تولید، فروش و قیمت شرکت‌های صنعتی و معدنی بورسی



- رشد شاخص تولید تیر ۱۴۰۳ نسبت به ماه قبل
- رشد شاخص فروش تیر ۱۴۰۳ نسبت به ماه قبل
- رشد شاخص قیمت تیر ۱۴۰۳ نسبت به ماه قبل



- رشد شاخص تولید تیر ۱۴۰۳ نسبت به ماه مشابه سال قبل
- رشد شاخص فروش تیر ۱۴۰۳ نسبت به ماه مشابه سال قبل
- رشد شاخص قیمت تیر ۱۴۰۳ نسبت به ماه مشابه سال قبل

۳. مقایسه رشد شاخص‌های تولید، فروش و قیمت رشته فعالیت‌های صنعتی و معدنی شرکت‌های بورسی



رشد شاخص‌های ماهیانه تولید، فروش و قیمت در رشته فعالیت‌های صنعتی و معدنی شرکت‌های بورسی (درصد)

رشته فعالیت‌ها	تیر ۱۴۰۳ نسبت به ماه قبل		
	تولید	فروش	قیمت
غذایی و آشامیدنی به جز قند و شکر	-۱۱٫۲	-۷٫۶	-۰٫۴
منسوجات	-۱۲٫۷	-۲۰٫۰	-۱٫۱
چوب و کاغذ	*۱۹٫۲	-۳٫۶	۴٫۶
کک و پالایش	-۱٫۵	-۱٫۸	۰٫۱
شیمیایی به جز دارو	۴٫۱	*۱٫۸	۱٫۷
دارو	-۲۰٫۱	-۱۰٫۹	-۰٫۰۱
لاستیک و پلاستیک	-۱۲٫۵	-۹٫۶	۴٫۹
کاشی و سرامیک	-۱۸٫۱	-۱۹٫۸	-۱٫۳
سیمان	-۰٫۸	-۱۹٫۱	**۱۰٫۳
سایر کانی غیر فلزی	-۱۱٫۹	-۱۴٫۱	*-۴٫۸
فلزات پایه	-۱۵٫۲	-۱۷٫۶	۱٫۳
محصولات فلزی به جز ماشین‌آلات و تجهیزات	-۴٫۳	-۲۲٫۸	۰٫۵
تجهیزات برقی	۱۰٫۶	-۱۱٫۶	۳٫۵
ماشین‌آلات و تجهیزات	۴٫۶	** -۲۳٫۱	۵٫۹
خودرو و قطعات	** -۲۰٫۲	-۶٫۲	۳٫۱

- مقایسه عملکرد تیرماه ۱۴۰۳ نسبت به ماه قبل
- رشته فعالیت‌های دارای بیشترین رشد تولید: «چوب و کاغذ»، «تجهیزات برقی» و «ماشین‌آلات و تجهیزات»
 - رشته فعالیت‌های دارای کمترین رشد تولید: «خودرو و قطعات»، «دارو» و «کاشی و سرامیک»
 - رشته فعالیت‌های دارای بیشترین رشد فروش: «شیمیایی به جز دارو»، «کک و پالایش» و «چوب و کاغذ»
 - رشته فعالیت‌های دارای کمترین رشد فروش: «ماشین‌آلات و تجهیزات»، «محصولات فلزی به جز ماشین‌آلات و تجهیزات» و «منسوجات»
 - رشته فعالیت‌های دارای کمترین رشد قیمت: «سایر کانی‌های غیر فلزی»، «کاشی و سرامیک» و «منسوجات»
 - رشته فعالیت‌های دارای بیشترین رشد قیمت: «سیمان»، «ماشین‌آلات و تجهیزات» و «لاستیک و پلاستیک»
- رشته فعالیت‌های دارای رشد مثبت در تولید و فروش: «شیمیایی به جز دارو»
 - رشته فعالیت‌های دارای رشد مثبت در تولید و رشد منفی در فروش: «چوب و کاغذ»، «تجهیزات برقی» و «ماشین‌آلات و تجهیزات»
 - رشته فعالیت‌های دارای رشد منفی در تولید و رشد منفی در فروش: «سیمان»، «کک و پالایش»، «محصولات فلزی به جز ماشین‌آلات و تجهیزات» و «تجهیزات»، «غذایی و آشامیدنی به جز قند و شکر»، «سایر کانی‌های غیر فلزی»، «لاستیک و پلاستیک»، «منسوجات»، «فلزات پایه»، «کاشی و سرامیک»، «دارو» و «خودرو و قطعات»

۳. مقایسه رشد شاخص‌های تولید، فروش و قیمت رشته فعالیت‌های صنعتی و معدنی شرکت‌های بورسی در تیر ۱۴۰۳ نسبت به ماه قبل (درصد)



۳. مقایسه رشد شاخص‌های تولید، فروش و قیمت رشته فعالیت‌های صنعتی و معدنی شرکت‌های بورسی



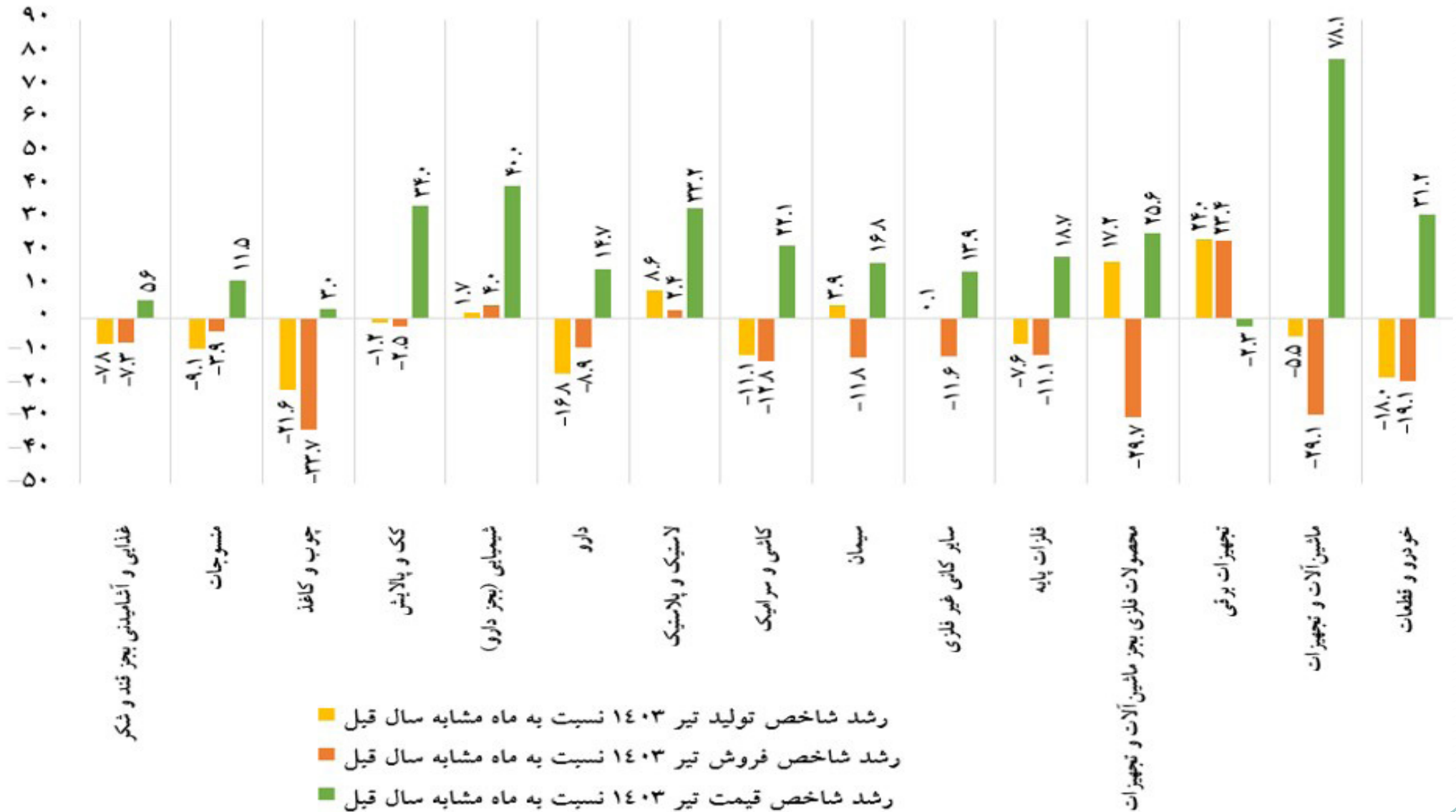
رشد شاخص‌های ماهیانه تولید، فروش و قیمت در رشته فعالیت‌های صنعتی و معدنی شرکت‌های بورسی (درصد)

رشته فعالیت‌ها	تیر ۱۴۰۳ نسبت به ماه مشابه سال قبل		
	تولید	فروش	قیمت
غذایی و آشامیدنی به جز قند و شکر	-۷,۸	-۷,۳	۵,۶
منسوجات	-۹,۱	-۳,۹	۱۱,۵
چوب و کاغذ	** -۲۱,۶	** -۳۳,۷	۳,۰
کک و پالایش	-۱,۲	-۲,۵	۳۴,۰
شیمیایی به جز دارو	۱,۷	۴,۰	۴۰,۰
دارو	-۱۶,۸	-۸,۹	۱۴,۷
لاستیک و پلاستیک	۸,۶	۲,۴	۳۳,۲
کاشی و سرامیک	-۱۱,۱	-۱۲,۸	۲۲,۱
سیمان	۳,۹	-۱۱,۸	۱۶,۸
سایر کانی غیر فلزی	۰,۱	-۱۱,۶	۱۳,۹
فلزات پایه	-۷,۶	-۱۱,۱	۱۸,۷
محصولات فلزی به جز ماشین‌آلات و تجهیزات	۱۷,۲	-۲۹,۷	۲۵,۶
تجهیزات برقی	* ۲۴,۰	* ۲۳,۴	* -۲,۳
ماشین‌آلات و تجهیزات	-۵,۵	-۲۹,۱	** ۷۸,۱
خودرو و قطعات	-۱۸,۰	-۱۹,۱	۳۱,۲

- مقایسه عملکرد تیرماه ۱۴۰۳ نسبت به ماه مشابه سال قبل
- رشته فعالیت‌های دارای بیشترین رشد تولید: «تجهیزات برقی»، «محصولات فلزی به جز ماشین‌آلات و تجهیزات» و «لاستیک و پلاستیک»
- رشته فعالیت‌های دارای کمترین رشد تولید: «چوب و کاغذ»، «خودرو و قطعات» و «دارو»
- رشته فعالیت‌های دارای بیشترین رشد فروش: «تجهیزات برقی»، «شیمیایی به جز دارو» و «لاستیک و پلاستیک»
- رشته فعالیت‌های دارای کمترین رشد فروش: «چوب و کاغذ»، «محصولات فلزی به جز ماشین‌آلات و تجهیزات» و «ماشین‌آلات و تجهیزات»
- رشته فعالیت‌های دارای کمترین رشد قیمت: «تجهیزات برقی»، «چوب و کاغذ» و «غذایی و آشامیدنی به جز قند و شکر»
- رشته فعالیت‌های دارای بیشترین رشد قیمت: «ماشین‌آلات و تجهیزات»، «شیمیایی به جز دارو» و «کک و پالایش»
- رشته فعالیت‌های دارای رشد مثبت در تولید و فروش: «تجهیزات برقی»، «لاستیک و پلاستیک» و «شیمیایی به جز دارو»
- رشته فعالیت‌های دارای رشد مثبت در تولید و رشد منفی در فروش: «محصولات فلزی به جز ماشین‌آلات و تجهیزات»، «سیمان» و «سایر کانی غیر فلزی»
- رشته فعالیت‌های دارای رشد منفی در تولید و فروش: «کک و پالایش»، «ماشین‌آلات و تجهیزات»، «فلزات پایه»، «غذایی و آشامیدنی به جز قند و شکر»، «منسوجات»، «کاشی و سرامیک»، «دارو»، «خودرو و قطعات» و «چوب و کاغذ»



۳. مقایسه رشد شاخص‌های تولید، فروش و قیمت رشته فعالیت‌های صنعتی و معدنی شرکت‌های بورسی در تیر ۱۴۰۳ نسبت به مشابه سال قبل (درصد)



۳. مقایسه رشد شاخص‌های تولید، فروش و قیمت رشته فعالیت‌های صنعتی و معدنی شرکت‌های بورسی



رشد شاخص‌های ماهیانه تولید، فروش و قیمت در رشته فعالیت‌های صنعتی و معدنی شرکت‌های بورسی (درصد)

رشته فعالیت‌ها	زیربخش‌های هر رشته فعالیت	تیر ۱۴۰۳ نسبت به ماه قبل		
		تولید	فروش	قیمت
معدن	گندله	-۹٫۳	-۳٫۲	*-۱٫۲
	کنسانتره	-۱۲٫۸	-۳۴٫۸	۱٫۳
	سایر	** -۴۶٫۸	** -۴۵٫۸	** ۲٫۱
غذایی و آشامیدنی به جز قند و شکر	روغنی‌ها	* ۳٫۸	* ۴٫۲	* -۲٫۴
	لبنیات	-۵٫۲	۰٫۸	۱٫۳
	کیک و بیسکوئیت	** -۲۶٫۴	** -۲۸٫۴	** ۱٫۶
	سایر	-۲۰٫۱	-۱۰٫۹	-۰٫۵
	کودها و ترکیبات نیتروژن	۱٫۱	** -۹٫۰	** ۵٫۸
شیمیایی به جز دارو	پلاستیک و لاستیک مصنوعی	۰٫۲	۰٫۵	۱٫۹
	خوراک پالایشگاه‌ها	۱۲٫۲	۲۴٫۲	۲٫۱
	متانول	* ۱۱۹٫۹	* ۴۱٫۲	* ۰٫۷
	سایر	** -۳٫۶	-۳٫۸	۰٫۷۳
دارو	قرص و کپسول	-۱۱٫۸	-۳٫۱	-۱٫۵
	فرآورده‌های تزریقی	-۱۳٫۴	-۱۲٫۷	-۱٫۹
	شربت و سوسپانسیون	-۱۸٫۱	** -۲۲٫۱	* -۲٫۴
فلزات پایه	سایر	** -۳۶٫۲	-۱۶٫۰	** ۵٫۰
	ورق	-۷٫۲	-۹٫۳	۱٫۲
	پروفیل	-۱۸٫۷	-۲۳٫۷	** ۴٫۹
	شمش	** -۲۶٫۶	** -۲۹٫۲	* ۰٫۲
	سایر	-۱٫۰	-۱٫۷	۲٫۴
خودرو و قطعات	خودروی سنگین	** -۳۹٫۶	** -۱۷٫۹	۳٫۱
	قطعات	-۱۰٫۱	-۱۲٫۵	** ۳٫۹
	خودروی سواری	-۱۶٫۷	-۲٫۷	* ۳٫۰

مقایسه عملکرد زیربخش‌های رشته فعالیت‌ها در تیرماه ۱۴۰۳ نسبت به ماه قبل:

❑ زیربخش‌های دارای بیشترین رشد مثبت در شاخص تولید در هر رشته فعالیت: «روغنی‌ها» و «متانول»

❑ زیربخش‌های دارای بیشترین رشد منفی در شاخص تولید در هر رشته فعالیت: «سایر-معدن»، «کیک و بیسکوئیت»، «سایر-شیمیایی به جز دارو»، «سایر-دارو»، «شمش» و «خودروی سنگین»

❑ زیربخش‌های دارای بیشترین رشد مثبت در شاخص فروش در هر رشته فعالیت: «روغنی‌ها» و «متانول»

❑ زیربخش‌های دارای بیشترین رشد منفی در شاخص فروش در هر رشته فعالیت: «سایر-معدن»، «کیک و بیسکوئیت»، «کودها و ترکیبات نیتروژن»، «شربت و سوسپانسیون»، «شمش» و «خودروی سنگین»

❑ زیربخش‌های با بهترین عملکرد در رشد شاخص قیمت در هر رشته فعالیت: «گندله»، «روغنی‌ها»، «متانول»، «شربت و سوسپانسیون»، «شمش» و «خودروی سواری»

❑ زیربخش‌های با بدترین عملکرد در رشد شاخص قیمت در هر رشته فعالیت: «سایر-معدن»، «کیک و بیسکوئیت»، «کودها و ترکیبات نیتروژن»، «سایر-دارو»، «پروفیل» و «قطعات»



۳. مقایسه رشد شاخص‌های تولید، فروش و قیمت رشته فعالیت‌های صنعتی و معدنی شرکت‌های بورسی



مقایسه عملکرد زیربخش‌های رشته فعالیت‌ها در تیرماه ۱۴۰۳ نسبت به ماه مشابه سال قبل:

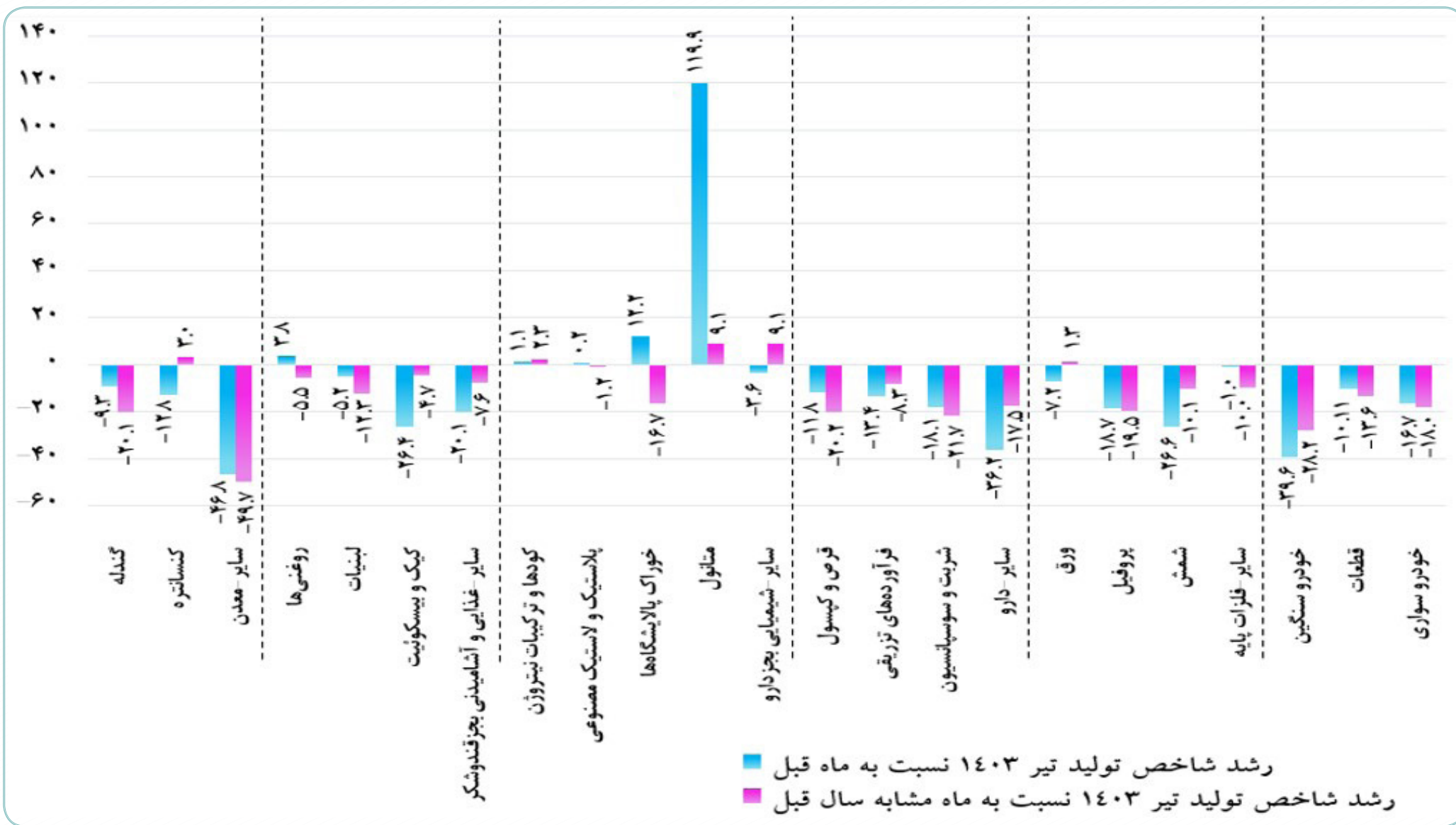
- ❑ زیربخش‌های دارای بیشترین رشد مثبت در شاخص تولید در هر رشته فعالیت: «کنسانتره»، «متانول» و «ورق»
- ❑ زیربخش‌های دارای بیشترین رشد منفی در شاخص تولید در هر رشته فعالیت: «سایر-معدن»، «لبنیات»، «خوراک پالایشگاه‌ها»، «شربت و سوسپانسیون»، «پروپیل» و «خودروی سنگین»
- ❑ زیربخش‌های دارای بیشترین رشد مثبت در شاخص فروش در هر رشته فعالیت: «گندله»، «سایر-شیمیایی بجز دارو»، «قرص و کپسول» و «خودروی سنگین»
- ❑ زیربخش‌های دارای بیشترین رشد منفی در شاخص فروش در هر رشته فعالیت: «کنسانتره»، «روغنی‌ها»، «متانول»، «شربت و سوسپانسیون»، «شمش» و «خودروی سواری»
- ❑ زیربخش‌های دارای بهترین عملکرد در رشد شاخص قیمت در هر رشته فعالیت: «سایر-معدن»، «روغنی‌ها»، «کودها و ترکیبات نیتروژن»، «شربت و سوسپانسیون»، «پروپیل» و «خودروی سنگین»
- ❑ زیربخش‌های دارای بدترین عملکرد در رشد شاخص قیمت در هر رشته فعالیت: «گندله»، «کیک و بیسکوئیت»، «متانول»، «سایر-دارو»، «ورق» و «قطعات»

رشد شاخص‌های ماهیانه تولید، فروش و قیمت در رشته فعالیت‌های صنعتی و معدنی شرکت‌های بورسی (درصد)

رشته فعالیت‌ها	زیربخش‌های هر رشته فعالیت	تیر ۱۴۰۳ نسبت به ماه مشابه سال قبل		
		تولید	فروش	قیمت
معدن	گندله	-۲۰٫۱	*۸٫۲	**۱۹٫۷
	کنسانتره	*۳٫۰	**۵۶٫۸	۱۶٫۵
	سایر	**۴۹٫۷	-۴۶٫۸	*۱۰٫۲
غذایی و آشامیدنی به جز قند و شکر	روغنی‌ها	-۵٫۵	**۹٫۰	*۱۶٫۶
	لبنیات	**۱۲٫۳	-۳٫۷	۱۳٫۵
	کیک و بیسکوئیت	-۴٫۷	-۷٫۳	**۲۸٫۴
	سایر	-۷٫۶	-۶٫۴	۲۲٫۴
	کودها و ترکیبات نیتروژن	۲٫۳	-۱۱٫۶	*۳۱٫۱
شیمیایی به جز دارو	پلاستیک و لاستیک مصنوعی	-۱٫۲	۴٫۱	۴۳٫۰
	خوراک پالایشگاه‌ها	**۱۶٫۷	-۲۲٫۷	۳۹٫۱
	متانول	*۹٫۱۲	**۳۲٫۲	**۴۳٫۹
	سایر	۹٫۱	*۲۵٫۳	۴۰٫۶
دارو	قرص و کپسول	-۲۰٫۲	*۰٫۶	۱۰٫۲
	فرآورده‌های تزریقی	-۸٫۳	-۱۷٫۹	۱۷٫۹
	شربت و سوسپانسیون	**۲۱٫۷	**۱۹٫۸	*۴٫۹
فلزات پایه	سایر	-۱۷٫۵	-۹٫۹	**۲۳٫۷
	ورق	*۱٫۳	-۵٫۵	**۲۶٫۸
	پروپیل	**۱۹٫۵	-۱٫۰	*۸٫۷
	شمش	-۱۰٫۱	**۱۶٫۲	۱۵٫۷
خودرو و قطعات	سایر	-۱۰٫۰	-۱۱٫۴	۱۶٫۹
	خودروی سنگین	**۲۸٫۲	*۹٫۹	*۱٫۴
	قطعات	-۱۳٫۶	-۱۵٫۴	**۴۲٫۳
	خودروی سواری	-۱۸٫۰	**۲۸٫۵	۴۱٫۲

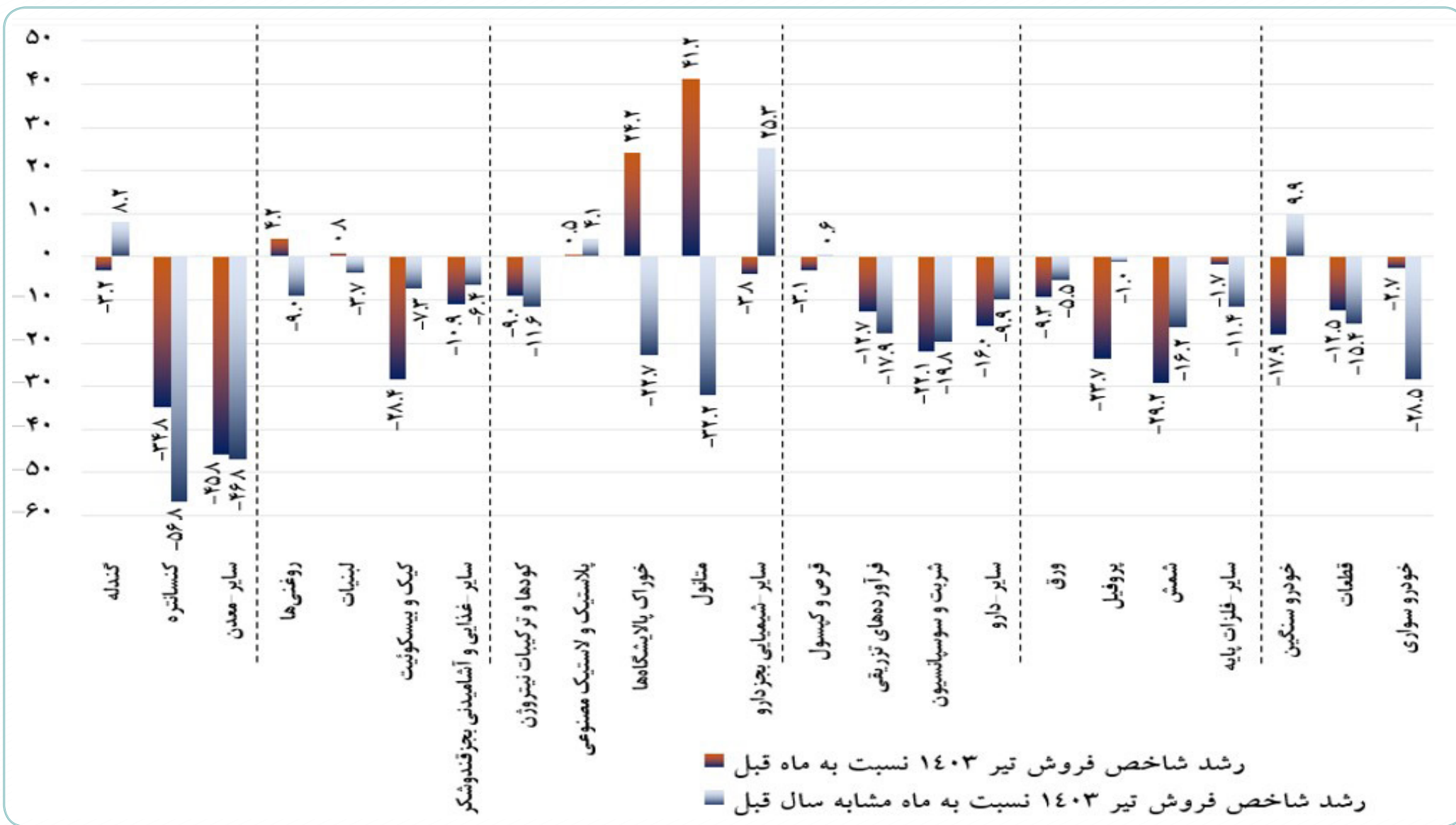


۳. مقایسه رشد شاخص‌های تولید زیربخش‌های رشته فعالیت‌های صنعتی و معدنی شرکت‌های بورسی (درصد)



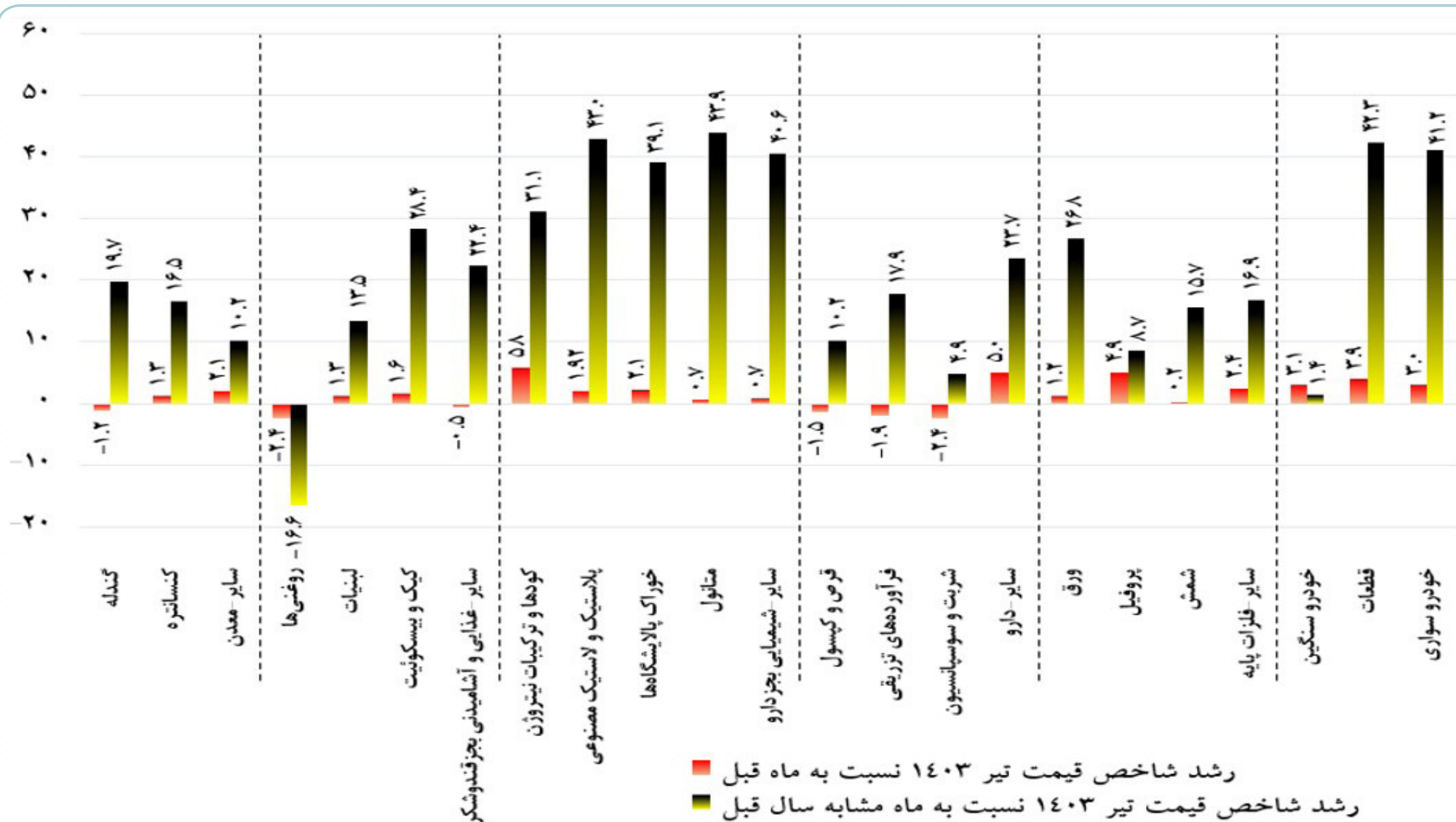


۳. مقایسه رشد شاخص‌های فروش زیربخش‌های رشته فعالیت‌های صنعتی و معدنی شرکت‌های بورسی (درصد)





۳. مقایسه رشد شاخص‌های قیمت زیربخش‌های رشته فعالیت‌های صنعتی و معدنی شرکت‌های بورسی (درصد)





- ❑ رشته فعالیت‌های «چوب و کاغذ»، «تجهیزات برقی»، «ماشین‌آلات و تجهیزات» و «شیمیایی به جز دارو» رشد مثبت (به ترتیب از بیشترین به کمترین) و رشته فعالیت‌های «سیمان»، «کک و پالایش»، «محصولات فلزی به جز ماشین‌آلات و تجهیزات»، «غذایی و آشامیدنی به جز قند و شکر»، «سایرکانی‌های غیرفلزی»، «لاستیک و پلاستیک»، «منسوجات»، «فلزات پایه»، «کاشی و سرامیک»، «دارو» و «خودرو و قطعات» رشد منفی (به ترتیب از کمترین به بیشترین) را در شاخص تولید در تیرماه ۱۴۰۳ نسبت به ماه قبل به ثبت رسانده‌اند.
- ❑ رشته فعالیت «شیمیایی به جز دارو» رشد مثبت (به ترتیب از بیشترین به کمترین) و رشته فعالیت‌های «کک و پالایش»، «چوب و کاغذ»، «خودرو و قطعات»، «غذایی و آشامیدنی به جز قند و شکر»، «لاستیک و پلاستیک»، «دارو»، «تجهیزات برقی»، «سایرکانی غیرفلزی»، «فلزات پایه»، «سیمان»، «کاشی و سرامیک»، «منسوجات»، «محصولات فلزی به جز ماشین‌آلات و تجهیزات» و «ماشین‌آلات و تجهیزات» رشد منفی (به ترتیب از کمترین به بیشترین) را در شاخص فروش در تیرماه ۱۴۰۳ نسبت به ماه قبل را داشته‌اند.
- ❑ رشته فعالیت‌های «سایرکانی غیرفلزی»، «کاشی و سرامیک»، «منسوجات»، «غذایی و آشامیدنی به جز قند و شکر» و «دارو» رشد منفی (به ترتیب از بیشترین به کمترین) و رشته فعالیت‌های «کک و پالایش»، «محصولات فلزی به جز ماشین‌آلات و تجهیزات»، «فلزات پایه»، «شیمیایی به جز دارو»، «خودرو و قطعات»، «تجهیزات برقی»، «چوب و کاغذ»، «لاستیک و پلاستیک»، «ماشین‌آلات و تجهیزات» و «سیمان» رشد مثبت (به ترتیب از کمترین به بیشترین) را در شاخص قیمت در تیرماه ۱۴۰۳ نسبت به ماه قبل به ثبت رسانده‌اند.
- ❑ رشته فعالیت «چوب و کاغذ» به لحاظ داشتن بیشترین رشد در شاخص تولید و رشته فعالیت «شیمیایی به جز دارو» به لحاظ داشتن بیشترین رشد در شاخص فروش و در نهایت رشته فعالیت «سایرکانی غیرفلزی» به لحاظ داشتن کمترین رشد (بیشترین رشد منفی) در شاخص قیمت، بهترین عملکرد را در تیرماه ۱۴۰۳ نسبت به ماه قبل داشته‌اند. از طرفی، رشته فعالیت «خودرو و قطعات» به لحاظ داشتن کمترین رشد در شاخص تولید و رشته فعالیت «ماشین‌آلات و تجهیزات» به لحاظ داشتن کمترین رشد در شاخص فروش و رشته فعالیت «سیمان» با بیشترین رشد در شاخص قیمت، بدترین عملکرد را در تیرماه ۱۴۰۳ نسبت به ماه قبل داشته‌اند.
- ❑ بر اساس شاخص‌های سه‌گانه تولید، فروش و قیمت شرکت‌های صنعتی و معدنی بورس، رشته فعالیت «شیمیایی به جز دارو» و «چوب و کاغذ» بهترین عملکرد را در تیرماه ۱۴۰۳ نسبت به ماه قبل تجربه کرده‌اند.



- رشته فعالیت‌های «تجهیزات برقی»، «محصولات فلزی به جز ماشین‌آلات و تجهیزات»، «لاستیک و پلاستیک»، «سیمان»، «شیمیایی به جز دارو» و «سایرکانی غیرفلزی» رشد مثبت (به ترتیب از بیشترین به کمترین) و رشته فعالیت‌های «کک و پالایش»، «ماشین‌آلات و تجهیزات»، «فلزات پایه»، «غذایی و آشامیدنی به جز قند و شکر»، «منسوجات»، «کاشی و سرامیک»، «دارو»، «خودرو و قطعات» و «چوب و کاغذ» رشد منفی (به ترتیب از کمترین به بیشترین) را در شاخص تولید در تیر ماه ۱۴۰۳ نسبت به ماه مشابه سال قبل به ثبت رسانده‌اند.
- رشته فعالیت‌های «تجهیزات برقی»، «شیمیایی به جز دارو» و «لاستیک و پلاستیک» رشد مثبت (به ترتیب از بیشترین به کمترین) و رشته فعالیت‌های «کک و پالایش»، «منسوجات»، «غذایی و آشامیدنی به جز قند و شکر»، «دارو»، «فلزات پایه»، «سایرکانی غیرفلزی»، «سیمان»، «کاشی و سرامیک»، «خودرو و قطعات»، «ماشین‌آلات و تجهیزات»، «محصولات فلزی به جز ماشین‌آلات و تجهیزات» و «چوب و کاغذ» رشد منفی (به ترتیب از کمترین به بیشترین) را در شاخص فروش در تیر ماه ۱۴۰۳ نسبت به ماه مشابه سال قبل به ثبت رسانده‌اند.
- رشته فعالیت «تجهیزات برقی» رشد منفی (به ترتیب از بیشترین به کمترین) و رشته فعالیت‌های «چوب و کاغذ»، «غذایی و آشامیدنی به جز قند و شکر»، «منسوجات»، «سایرکانی غیرفلزی»، «دارو»، «سیمان»، «فلزات پایه»، «کاشی و سرامیک»، «محصولات فلزی به جز ماشین‌آلات و تجهیزات»، «خودرو و قطعات»، «لاستیک و پلاستیک»، «کک و پالایش»، «شیمیایی به جز دارو» و «ماشین‌آلات و تجهیزات» رشد مثبت (به ترتیب از کمترین به بیشترین) را در شاخص قیمت در تیر ماه ۱۴۰۳ نسبت به ماه مشابه سال قبل به ثبت رسانده‌اند.
- رشته فعالیت «تجهیزات برقی» به لحاظ داشتن بیشترین رشد در شاخص‌های تولید و فروش و نیز کمترین رشد در شاخص قیمت، بهترین عملکرد را در تیر ماه ۱۴۰۳ نسبت به ماه مشابه سال قبل داشته است. از طرفی، رشته فعالیت «چوب و کاغذ» به لحاظ داشتن کمترین رشد در شاخص‌های تولید و فروش و رشته فعالیت «ماشین‌آلات و تجهیزات» به لحاظ داشتن بیشترین رشد در شاخص قیمت، بدترین عملکرد را در تیر ماه ۱۴۰۳ نسبت به ماه مشابه سال قبل داشته‌اند.
- بر اساس تجزیه و تحلیل شاخص‌های سه‌گانه تولید، فروش و قیمت شرکت‌های صنعتی و معدنی بورسی، رشته فعالیت «تجهیزات برقی» بهترین عملکرد و رشته فعالیت «چوب و کاغذ» بدترین عملکرد را در تیر ماه ۱۴۰۳ نسبت به ماه مشابه سال قبل داشته‌اند.



مؤسسه مطالعات پژوهش‌های بازرگانی

تهیه شده در:

گروه پژوهش‌های مدل‌سازی و مطالعات منطقه‌ای

مجری:

دکتر طیبه رهنمون پیروج

همکار طرح:

دکتر منصور عسگری

ناظر علمی:

دکتر زورار پرمه